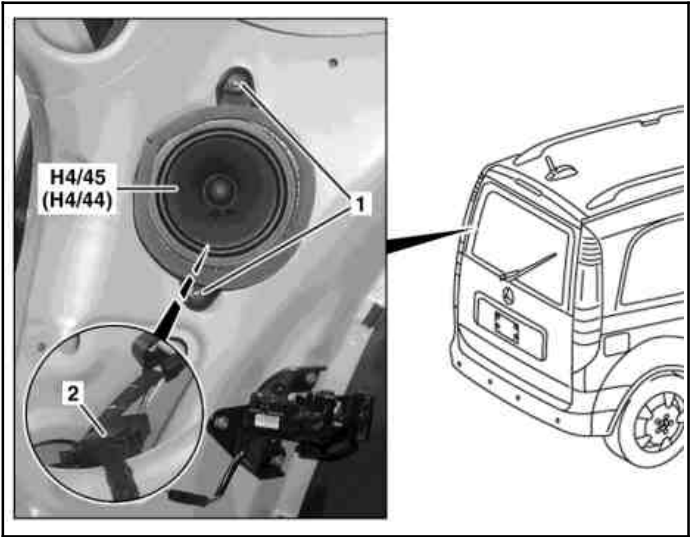




TIPO 414.700

- 1 Vite
- 2 Connettore a spina

H4/44 Altoparlante montante angolare, lato destro
H4/45 Altoparlante montante angolare, lato sinistro



L82.62-0006-11

	Smontare, montare		
1	Smontare il rivestimento dal montante D		AR68.30-L-4495VA
2	Svitare le viti (1) ed estrarre gli altoparlanti del montante D a destra (H4/44) o l'altoparlante del montante D a sinistra (H4/45)		
3	Scollegare il connettore a spina (2)	 Montaggio: Fare attenzione alla sede corretta del connettore a spina (2).	
4	Montaggio in successione inversa		