
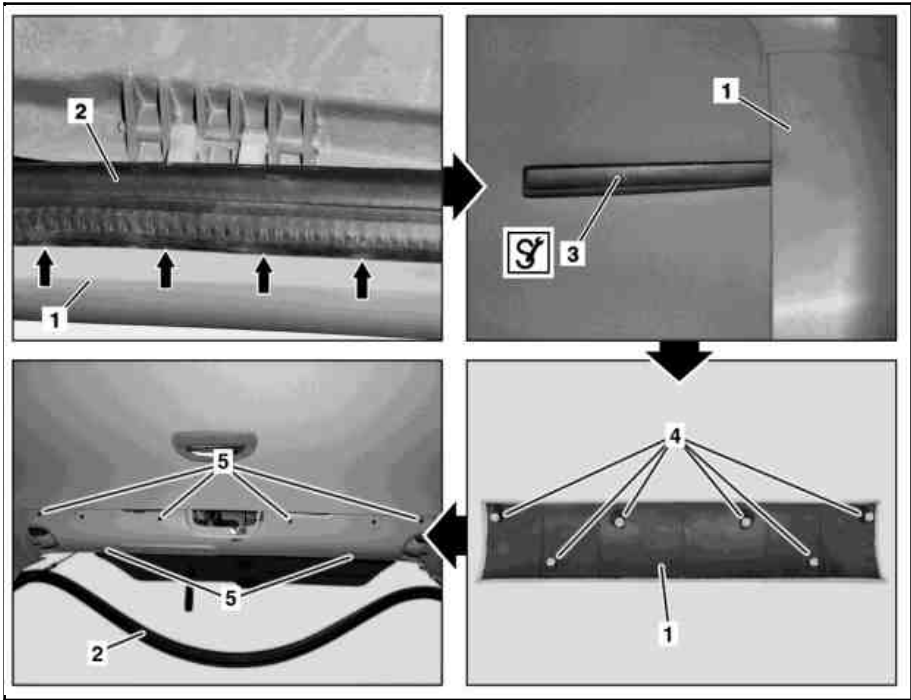




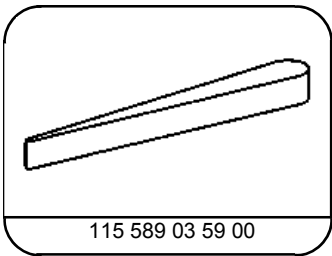


- 1 Rivestimento
- 2 Proteggispigoli
- 3  Cuneo lungo
- 4 Clip
- 5 Alloggiamenti



L68.30-0001-06

	Smontare, montare		
1	Sfilare il proteggispigoli (2) nella zona del rivestimento (1)	 <b>Montaggio:</b> Fare attenzione che il proteggispigoli poggi correttamente sul rivestimento (freccie).	
2	Staccare il rivestimento (1) con un cuneo lungo (3)	 Avvicinare il cuneo lungo ogni volta direttamente ai clip (4). <b>Montaggio:</b> Fare attenzione che i clip (4) entrino contemporaneamente in presa negli alloggiamenti (5) nel telaio del tetto. 	<a href="tel:*115589035900">*115589035900</a>
3	Togliere il rivestimento (1)		
4	Montaggio in successione inversa		



115 589 03 59 00

Cuneo lungo