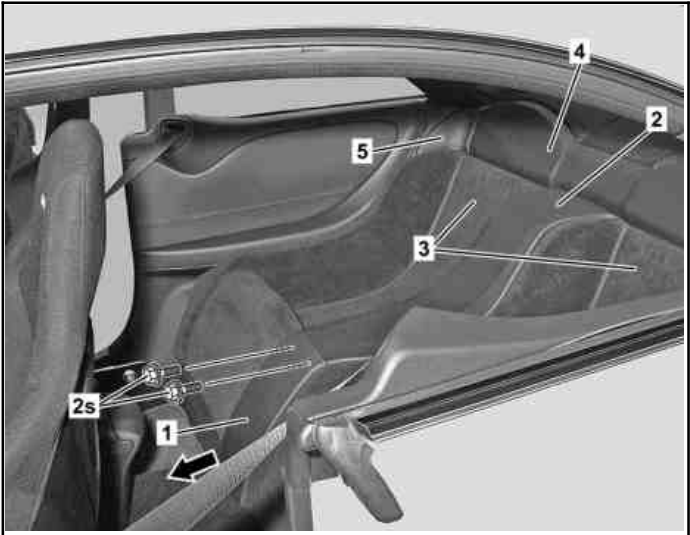




- 1    *Rivestimento inferiore*
- 2    *Rivestimento superiore*
- 2s   *Viti*
- 3    *Gusci sedile*
- 4    *Rivestimento*
- 5    *Rivestimento*



P68.30-3320-11

 	Smontaggio, montaggio		
1	Sganciare il rivestimento inferiore (1) e toglierlo. A questo proposito tirare la parte inferiore in avanti (freccia)		
2	Svitare le viti (2s) e togliere il rivestimento (2)		
3	Sganciare e togliere il rivestimento (4)		
4	Sganciare e togliere i rivestimenti (5)		
5	Sganciare e togliere i gusci sedile (3)	<b>i</b> I gusci sedile sono fissati in 4 punti e possono essere agganciati utilizzando una grande forza.	
6	Montaggio in successione inversa		